

INDICE

1.- ANTECEDENTES Y DATOS GENERALES.

- 1.1.- justificación del Estudio Básico de Seguridad y Salud.
- 1.2.- Objeto y autor del Estudio Básico de Seguridad y Salud.
- 1.3.- Proyecto al que se refiere.
- 1.4.- Descripción del emplazamiento y la obra.
- 1.5.- Instalaciones provisionales y asistencia sanitaria.
- 1.6.- Maquinaria de obra.
- 1.7.- Medios auxiliares.

2.- RIESGOS LABORALES EVITABLES COMPLETAMENTE.

Identificación de los riesgos laborales que van a ser totalmente evitados.
Medidas técnicas que deben adoptarse para evitar tales riesgos.

3.- RIESGOS LABORALES NO ELIMINABLES COMPLETAMENTE.

Relación de los riesgos laborales que van a estar presentes en la obra.
Medidas preventivas y protecciones técnicas que deben adoptarse para su control y reducción.
Medidas alternativas y su evaluación.

4.- RIESGOS LABORALES ESPECIALES.

Trabajos que entrañan riesgos especiales.
Medidas específicas que deben adoptarse para controlar y reducir estos riesgos.

5.- PREVISIONES PARA TRABAJOS FUTUROS.

- 5.1.- Elementos previstos para la seguridad de los trabajos de mantenimiento.
- 5.2.- Otras informaciones útiles para trabajos posteriores.

6.- TRABAJOS POSTERIORES

- 7.- OBLIGACIONES DEL PROMOTOR.
- 8.- COORDINADOR EN MATERIA SEGURIDAD Y SALUD.
- 9.- PLAN DE SEGURIDAD Y SALUD EN EL TRABAJO.
- 10.- OBLIGACIONES DE CONTRATISTAS Y SUBCONTRATISTAS.
- 11.- OBLIGACIONES DE LOS TRABAJADORES AUTONOMOS.
- 12.- LIBRO INCIDENCIAS.
- 13.- PARALIZACION DE LOS TRABAJOS.
- 14.- DERECHOS DE LOS TRABAJADORES.
- 15.- DISPOSICIONES MINIMAS DE SEGURIDAD Y SALUD QUE DEBEN APLICARSE EN LAS OBRAS.
- 16.- NORMAS DE SEGURIDAD Y SALUD APLICABLES A LA OBRA.



1.- ANTECEDENTES Y DATOS GENERALES.

SUPUESTOS CONSIDERADOS EN EL PROYECTO DE OBRA A EFECTOS DE LA OBLIGATORIEDAD DE ELABORACIÓN DE E.S. Y S. o E.B.S. Y S. SEGÚN EL R.D. 1627/1997 SOBRE DISPOSICIONES MÍNIMAS DE SEGURIDAD Y DE SALUD EN LAS OBRAS DE CONSTRUCCIÓN.

BOE nº: 256 de OCTUBRE de 1997

PROYECTO: MEJORA Y ACONDICIONAMIENTO DE PISTA DEPORTIVA COLEGIO LA ANTIGUA
SITUACIÓN: AVENIDA JUAN CARLOS I, ALMUÑÉCAR. GRANADA
ENCARGANTE: AYUNTAMIENTO DE ALMUÑÉCAR
ARQUITECTO TECNICO: DIONISIO RIVAS JIMENEZ

1. ESTIMACIÓN DEL PRESUPUESTO DE EJECUCIÓN POR CONTRATA.

Presupuesto de Ejecución Material PEM:	53.359,39 €
Gastos Generales 13%:	6.936,72 €
Beneficio Industrial 6%:	3.201,56 €
Total:	63.497,67 €
Impuesto sobre el Valor Añadido 21%:	13.334,51 €
Presupuesto de Ejecución por Contrata PEC:	76.832,18 €

Asciende la presente estimación del Proyecto de Ejecución por Contrata a la cantidad de SETENTA Y SEIS MIL OCHOCIENTOS TREINTA Y DOS EUROS CON DIECIOCHO CENTIMOS DE EURO (76.832,18 €)

2. SUPUESTOS CONSIDERADOS a EFECTOS DEL ART. 4. Del R.D. 1627/1997.

• EL PRESUPUESTO de EJECUCION por CONTRATA INCLUIDO en el PROYECTO ES IGUAL o SUPERIOR a 450.760 EUROS.	<input type="checkbox"/> SI <input checked="" type="checkbox"/> NO
• LA DURACION ESTIMADA de DIAS LABORABLES ES SUPERIOR a 30 DIAS, EMPLÉÁNDOSE en ALGUN MOMENTO a más de 20 TRABAJADORES SIMULTANEAMENTE.	<input type="checkbox"/> SI <input checked="" type="checkbox"/> NO
• VOLUMEN de MANO de OBRA ESTIMADA, ENTENDIENDO por TAL la SUMA de los DIAS de TRABAJO TOTAL de los TRABAJADORES de la OBRA, ES SUPERIOR a 500.	<input type="checkbox"/> SI <input checked="" type="checkbox"/> NO
• OBRAS de TUNELES, GALERIAS, CONDUCCIONES SUBTERRANEAS ó PRESAS.	<input type="checkbox"/> SI <input checked="" type="checkbox"/> NO

Por el presente documento el promotor se compromete a facilitar a la Dirección Facultativa todos los datos de contratación de obras. En el supuesto de que en dicha contratación, el Presupuesto de Ejecución por Contrata, sea igual o superior a 450.760 EUROS, o se cumpla alguno de los requisitos exigidos por el Decreto 1627/1997 anteriormente mencionados, el encargado viene obligado -previo al comienzo de las obras- a encargar y visar el correspondiente Estudio de Seguridad y Salud redactado por el técnico competente y así mismo a exigir del contratista la elaboración del Plan de Seguridad y Salud adaptado al mismo.

El Arquitecto Técnico Municipal
Dionisio Rivas Jiménez

Cód. Validación: 5YXF2PX574MM4YZFX7NFPJDS3
Verificación: <https://almunecar.sedelectronica.es/>
Documento firmado electrónicamente desde la plataforma esPublico Gestiona



1.1.- OBJETO Y AUTOR DEL ESTUDIO BASICO DE SEGURIDAD Y SALUD.

El presente Estudio Básico de Seguridad y Salud está redactado para dar cumplimiento al Real Decreto 1627/1997, de 24 de Octubre, por el que se establecen disposiciones mínimas de seguridad y salud en las obras de construcción, en el marco de la Ley 31/1995 de 8 de noviembre, de Prevención de Riesgos Laborales.

Su autor es Dionisio Rivas Jiménez, y su elaboración ha sido encargada por Ayuntamiento de Almuñécar.

De acuerdo con el artículo 3 del R.D. 1627/1997, si en la obra interviene más de una empresa, o una empresa y trabajadores autónomos, o más de un trabajador autónomo, el Promotor deberá designar un Coordinador en materia de Seguridad y Salud durante la ejecución de la obra. Esta designación deberá ser objeto de un contrato expreso.

De acuerdo con el artículo 7 del citado R.D., el objeto del Estudio Básico de Seguridad y Salud es servir de base para que el contratista elabora el correspondiente Plan de Seguridad y Salud el Trabajo, en el que se analizarán, estudiarán, desarrollarán y complementarán las previsiones contenidas en este documento, en función de su propio sistema de ejecución de la obra.

1.2.- PROYECTO AL QUE SE REFIERE.

El presente Estudio Básico de Seguridad y Salud se refiere al Proyecto cuyos datos generales son:

PROYECTO DE REFERENCIA	
Proyecto de Ejecución de	MEJORA Y ACONDICIONAMIENTO PISTA DEPORTIVA COLEGIO SAN MIGUEL
Arquitecto autor del proyecto	DIONISIO RIVAS JIMENEZ
Titularidad del encargo	AYUNTAMIENTO DE ALMUÑÉCAR
Emplazamiento	AVENIDA FEDERICO GARCIA LORCA, COLEGIO SAN MIGUEL
Presupuesto de Ejecución Material	53.359,39 €
Plazo de ejecución previsto	2 MESES
Número máximo de operarios	5
Total, aproximado de jornadas	10
OBSERVACIONES:	

1.3.- DESCRIPCION DEL EMPLAZAMIENTO Y LA OBRA.

En la tabla siguiente se indican las principales características y condicionantes del emplazamiento donde se realizará la obra:

DATOS DEL EMPLAZAMIENTO	
Accesos a la obra	COLEGIO SAN MIGUEL
Topografía del terreno	HORIZONTAL
Edificaciones colindantes	NINGUNO
Suministro de energía eléctrica	A Pie de Parcela
Suministro de agua	A pie de parcela
Sistema de saneamiento	A Pie de parcela
Servidumbres y condicionantes	No Existen
OBSERVACIONES:	



En la tabla siguiente se indican las características generales de la obra a que se refiere el presente Estudio Básico de Seguridad y Salud, y se describen brevemente las fases de que consta:

DESCRIPCION DE LA OBRA Y SUS FASES	
Demoliciones	Pista deportiva existente
Movimiento de tierras	Picado de pista deportiva
Cimentación y estructuras	No son objeto de este proyecto
Cubiertas	No son objeto de este proyecto
Albañilería y cerramientos	No son objeto de este proyecto
Acabados	Terminaciones de pista deportiva (asfalto mas revestimiento deportivo)
Instalaciones	Instalaciones de iluminación y evacuación de pluviales
OBSERVACIONES:	

1.4.- INSTALACIONES PROVISIONALES Y ASISTENCIA SANITARIA.

De acuerdo con el apartado 15 del Anexo 4 del R.D.1627/97, la obra dispondrá de los servicios higiénicos que se indican en la tabla siguiente:

SERVICIOS HIGIENICOS	
	Vestuarios con asientos y taquillas individuales, provistas de llave.
	Lavabos con agua fría, agua caliente, y espejo.
	Duchas con agua fría y caliente.
	Retretes.
OBSERVACIONES:	
1.- La utilización de los servicios higiénicos será no simultánea en caso de haber operarios de distintos sexos.	

De acuerdo con el apartado A 3 del Anexo VI del R.D. 486/97, la obra dispondrá del material de primeros auxilios que se indica en la tabla siguiente, en la que se incluye además la identificación y las distancias a los centros de asistencia sanitaria mas cercanos:

PRIMEROS AUXILIOS Y ASISTENCIA SANITARIA		
NIVEL DE ASISTENCIA	NOMBRE Y UBICACION	DISTANCIA APROX. (Km)
Primeros auxilios	Botiquín portátil	En la obra
Asistencia Primaria (Urgencias)	Centro salud Almuñécar, entre Avenida Baracoa y Callejón Hurtado de Mendoza.	1 km
Asistencia Especializada (Hospital)	Hospital Comarcal Santa Ana, Motril, Avenida Enrique Martin Cuevas s/n, Motril	23 km
OBSERVACIONES:		

Cód. Validación: 5YXF2PY574MM4YZX7NFPJ063
 Verificación: https://almunecar.es/electronicas/Documento firmado electrónicamente desde la plataforma esPublico



1.5.- MAQUINARIA DE OBRA.

La maquinaria que se prevé emplear en la ejecución de la obra se indica en la relación (no exhaustiva) de tabla adjunta:

MAQUINARIA PREVISTA			
	Grúas-torre	x	Hormigoneras
	Montacargas	x	Camiones
X	Maquinaria para movimiento de tierras		Cabrestantes mecánicos
	Sierra circular		
OBSERVACIONES:			

1.6.- MEDIOS AUXILIARES.

En la tabla siguiente se relacionan los medios auxiliares que van a ser empleados en la obra y sus características mas importantes:

MEDIOS AUXILIARES	
MEDIOS	CARACTERISTICAS
Andamios colgados móviles	<p>Deben someterse a una prueba de carga previa.</p> <p>Correcta colocación de los pestillos de seguridad de los ganchos.</p> <p>Los pescantes serán preferiblemente metálicos.</p> <p>Los cabrestantes se revisarán trimestralmente.</p> <p>Correcta disposición de barandilla de segur., barra intermedia y rodapié.</p> <p>Obligatoriedad permanente del uso de cinturón de seguridad.</p>
Andamios tubulares apoyados	<p>Deberán montarse bajo la supervisión de persona competente.</p> <p>Se apoyarán sobre una base sólida y preparada adecuadamente.</p> <p>Se dispondrán anclajes adecuados a las fachadas.</p> <p>Las cruces de San Andrés se colocarán por ambos lados.</p> <p>Correcta disposición de las plataformas de trabajo.</p> <p>Correcta disposición de barandilla de segur., barra intermedia y rodapié.</p> <p>Correcta disposición de los accesos a los distintos niveles de trabajo.</p> <p>Uso de cinturón de seguridad de sujeción Clase A, Tipo I durante el montaje y el desmontaje.</p>
Andamios s/ borriquetas	La distancia entre apoyos no debe sobrepasar los 3,5 m.
Escaleras de mano	<p>Zapatas antideslizantes. Deben sobrepasar en 1 m la altura a salvar.</p> <p>Separación de la pared en la base = $\frac{1}{4}$ de la altura total.</p>
x	<p>Cuadro general en caja estanca de doble aislamiento, situado a $h > 1\text{m}$:</p> <p>I. diferenciales de 0,3A en líneas de máquinas y fuerza.</p> <p>I. diferenciales de 0,03A en líneas de alumbrado a tensión $> 24\text{V}$.</p> <p>I. magnetotérmico general onipolar accesible desde el exterior.</p> <p>I. magnetotérmicos en líneas de máquinas, tomas de cte. y alumbrado.</p> <p>La instalación de cables será aérea desde la salida del cuadro.</p> <p>La puesta a tierra (caso de no utilizar la del edificio) será ≤ 80 ohmios</p>
OBSERVACIONES:	

Cód. Validación: 5Y2PXY574MMW4YZFX7NFPJDS3
 Verificación: https://sedelectronica.es/Documentos/firmaelectronicamente.clicar-la-plataforma.es/Página.5.de.37



2.- RIESGOS LABORALES EVITABLES COMPLETAMENTE.

La tabla siguiente contiene la relación de los riesgos laborales que pudiendo presentarse en la obra, van a ser totalmente evitados mediante la adopción de las medidas técnicas que también se incluyen:

RIESGOS EVITABLES		MEDIDAS TECNICAS ADOPTADAS	
<input checked="" type="checkbox"/>	Derivados de la rotura de instalaciones existentes	<input checked="" type="checkbox"/>	Neutralización de las instalaciones existentes
<input type="checkbox"/>	Presencia de líneas eléctricas de alta tensión aéreas o subterráneas	<input type="checkbox"/>	Corte del fluido, puesta a tierra y cortocircuito de los cables
<input type="checkbox"/>		<input type="checkbox"/>	
OBSERVACIONES:			



3.- RIESGOS LABORALES NO ELIMINABLES COMPLETAMENTE.

Este apartado contiene la identificación de los riesgos laborales que no pueden ser completamente evitados, y las medidas preventivas y protecciones técnicas que deberán adoptarse para el control y la reducción de este tipo de riesgos. La primera tabla se refiere a aspectos generales afectan a toda la obra, y las restantes a los aspectos específicos de cada una de las fases en las que ésta puede dividirse.

TODA LA OBRA		
RIESGOS		
x	Caídas de operarios al mismo nivel	
	Caídas de operarios a distinto nivel	
	Caídas de objetos sobre operarios	
	Caídas de objetos sobre terceros	
x	Choques o golpes contra objetos	
	Fuertes vientos	
	Trabajos en condiciones de humedad	
	Contactos eléctricos directos e indirectos	
x	Cuerpos extraños en los ojos	
x	Sobreesfuerzos	
MEDIDAS PREVENTIVAS Y PROTECCIONES COLECTIVAS		
x	Orden y limpieza de las vías de circulación de la obra	permanente
x	Orden y limpieza de los lugares de trabajo	permanente
	Recubrimiento, o distancia de seguridad (1m) a líneas eléctricas de B.T.	permanente
x	Iluminación adecuada y suficiente (alumbrado de obra)	permanente
x	No permanecer en el radio de acción de las máquinas	permanente
x	Puesta a tierra en cuadros, masas y máquinas sin doble aislamiento	permanente
x	Señalización de la obra (señales y carteles)	permanente
x	Cintas de señalización y balizamiento a 10 m de distancia	alternativa al vallado
x	Vallado del perímetro completo de la obra, resistente y de altura <input type="checkbox"/> 2m	permanente
	Marquesinas rígidas sobre accesos a la obra	permanente
	Pantalla inclinada rígida sobre aceras, vías de circulación o colindantes	permanente
	Extintor de polvo seco, de eficacia 21A - 113B	permanente
x	Evacuación de escombros	frecuente
	Escaleras auxiliares	ocasional
x	Información específica	para riesgos concretos
x	Cursos y charlas de formación	frecuente
	Grúa parada y en posición veleta	con viento fuerte
	Grúa parada y en posición veleta	final de cada jornada
EQUIPOS DE PROTECCION INDIVIDUAL (EPIs)		EMPLEO
x	Cascos de seguridad	permanente
x	Calzado protector	permanente
x	Ropa de trabajo	permanente
x	Ropa impermeable o de protección	con mal tiempo
x	Gafas de seguridad	frecuente
x	Cinturones de protección del tronco	ocasional

Cód. Validación: 5YXEPPX514MY4YZEX7NFD53
 Verificación: <http://am.lincor.es/electronicas/>
 Documento firmado electrónicamente desde la plataforma esPublico.GestionaLPágina 7 de 37



MEDIDAS ALTERNATIVAS DE PREVENCION Y PROTECCION		GRADO DE EFICACIA
OBSERVACIONES:		

FASE: DEMOLICIONES		
RIESGOS		
	Desplomes en edificios colindantes	
x	Caídas de materiales transportados	
	Desplome de andamios	
x	Atrapamientos y aplastamientos	
x	Atropellos, colisiones y vuelcos	
	Contagios por lugares insalubres	
x	Ruidos	
x	Vibraciones	
x	Ambiente pulvígeno	
	Electrocuciones	
MEDIDAS PREVENTIVAS Y PROTECCIONES COLECTIVAS		GRADO DE ADOPCION
	Observación y vigilancia de los edificios colindantes	diaria
	Apuntalamientos y apeos	frecuente
	Pasos o pasarelas	frecuente
	Cabinas o pórticos de seguridad en máquinas	permanente
	Redes verticales	permanente
x	Barandillas de seguridad	permanente
	Arriostramiento cuidadoso de los andamios	permanente
	Riegos con agua	frecuente
	Andamios de protección	permanente
	Conductos de desescombro	permanente
x	Anulación de instalaciones antiguas	definitivo
EQUIPOS DE PROTECCION INDIVIDUAL (EPIs)		EMPLEO
x	Botas de seguridad	permanente
x	Guantes contra agresiones mecánicas	frecuente
x	Gafas de seguridad	frecuente
x	Mascarilla filtrante	ocasional
x	Protectores auditivos	ocasional
x	Cinturones y arneses de seguridad	permanente
	Mástiles y cables fiadores	permanente
MEDIDAS ALTERNATIVAS DE PREVENCION Y PROTECCION		GRADO DE EFICACIA
OBSERVACIONES:		

Cód. Validación: 5YX4F2PX74MM4VZYX7NFPJL53
 Verificación: <https://hlp.uned.es/eleccion/ich.es/>
 Documento firmado electrónicamente desde la plataforma esPublico.Gestión | Pág. 8 de 37



FASE: MOVIMIENTO DE TIERRAS

RIESGOS

	Desplomes, hundimientos y desprendimientos del terreno
	Desplomes en edificios colindantes
x	Caídas de materiales transportados
x	Atrapamientos y aplastamientos
x	Atropellos, colisiones, vuelcos y falsas maniobras de máquinas
	Contagios por lugares insalubres
x	Ruidos
x	Vibraciones
x	Ambiente pulvígeno
x	Interferencia con instalaciones enterradas
	Electrocuciones
	Condiciones meteorológicas adversas

MEDIDAS PREVENTIVAS Y PROTECCIONES COLECTIVAS		GRADO DE ADOPCION
x	Observación y vigilancia del terreno	diaria
	Talud natural del terreno	permanente
	Entibaciones	frecuente
	Limpieza de bolos y viseras	frecuente
	Observación y vigilancia de los edificios colindantes	diaria
	Apuntalamientos y apeos	ocasional
	Achique de aguas	frecuente
	Pasos o pasarelas	permanente
x	Separación de tránsito de vehículos y operarios	permanente
	Cabinas o pórticos de seguridad en máquinas (Rops y Fops)	permanente
	No acopiar junto al borde de la excavación	permanente
	Plataformas para paso de personas, en bordes de excavación	ocasional
	No permanecer bajo el frente de excavación	permanente
	Barandillas en bordes de excavación (0,9 m)	permanente
x	Rampas con pendientes y anchuras adecuadas	permanente
x	Acotar las zonas de acción de las máquinas	permanente
x	Topes de retroceso para vertido y carga de vehículos	permanente

EQUIPOS DE PROTECCION INDIVIDUAL (EPIs)		EMPLEO
x	Botas de seguridad	permanente
x	Botas de goma	ocasional
x	Guantes de cuero	ocasional
x	Guantes de goma	ocasional

MEDIDAS ALTERNATIVAS DE PREVENCION Y PROTECCION		GRADO DE EFICACIA

OBSERVACIONES:

Cód. Validación: 5YXE2PX574MMV4YZFX7NFPJ053
 Verificación: https://atmuncar.es/eletronika.es/
 Documento firmado electrónicamente desde la plataforma esPublico.Gestiona | Página 9 de 37



FASE: CIMENTACION Y ESTRUCTURAS

RIESGOS	
Desplomes y hundimientos del terreno	
Desplomes en edificios colindantes	
Caídas de operarios al vacío	
Caídas de materiales transportados	
Atrapamientos y aplastamientos	
Atropellos, colisiones y vuelcos	
Contagios por lugares insalubres	
Lesiones y cortes en brazos y manos	
Lesiones, pinchazos y cortes en pies	
Dermatitis por contacto con hormigones y morteros	
Ruidos	
Vibraciones	
Quemaduras producidas por soldadura	
Radiaciones y derivados de la soldadura	
Ambiente pulvígeno	
Electrocuciones	
MEDIDAS PREVENTIVAS Y PROTECCIONES COLECTIVAS	GRADO DE ADOPCION
Apuntalamientos y apeos	permanente
Achique de aguas	frecuente
Pasos o pasarelas	permanente
Separación de tránsito de vehículos y operarios	ocasional
Cabinas o pórticos de seguridad en máquinas (Rops y Fops)	permanente
No acopiar junto al borde de la excavación	permanente
Observación y vigilancia de los edificios colindantes	diaria
No permanecer bajo el frente de excavación	permanente
Redes verticales perimetrales (correcta colocación y estado)	permanente
Redes horizontales (interiores y bajo los forjados)	frecuente
Andamios y plataformas para encofrados	permanente
Plataformas de carga y descarga de material	permanente
Barandillas resistentes (0,9 m de altura, con listón intermedio y rodapié)	permanente
Tableros o planchas rígidas en huecos horizontales	permanente
Escaleras peldañeadas y protegidas, y escaleras de mano	permanente
EQUIPOS DE PROTECCION INDIVIDUAL (EPIs)	EMPLEO
Gafas de seguridad	ocasional
Guantes de cuero o goma	frecuente
Botas de seguridad	permanente
Botas de goma o P.V.C. de seguridad	ocasional
Pantallas faciales, guantes, manguitos, mandiles y polainas para soldar	en estructura metálica
Cinturones y arneses de seguridad	frecuente
Mástiles y cables fiadores	frecuente
MEDIDAS ALTERNATIVAS DE PREVENCION Y PROTECCION	GRADO DE EFICACIA

Cód. Validación: 5YXEPX574M04Y2FX7NFPJ053
 Verificación: https://arn.linea.es/electronicas/es/
 Documento firmado electrónicamente desde la plataforma esPublico.Gestionar | Página 10 de 37



FASE: CUBIERTAS		
RIESGOS		
	Caídas de operarios al vacío, o por el plano inclinado de la cubierta	
	Caídas de materiales transportados, a nivel y a niveles inferiores	
	Lesiones y cortes en manos	
	Lesiones, pinchazos y cortes en pies	
	Dermatitis por contacto con materiales	
	Inhalación de sustancias tóxicas	
	Quemaduras producidas por soldadura de materiales	
	Vientos fuertes	
	Incendio por almacenamiento de productos combustibles	
	Derrame de productos	
	Electrocuciones	
	Hundimientos o roturas en cubiertas de materiales ligeros	
	Proyecciones de partículas	
	Condiciones meteorológicas adversas	
MEDIDAS PREVENTIVAS Y PROTECCIONES COLECTIVAS	GRADO DE ADOPCION	
	Redes verticales perimetrales (correcta colocación y estado)	permanente
	Redes de seguridad (interiores y/o exteriores)	permanente
	Andamios perimetrales en aleros	permanente
	Plataformas de carga y descarga de material	permanente
	Barandillas rígidas y resistentes (con listón intermedio y rodapié)	permanente
	Tableros o planchas rígidas en huecos horizontales	permanente
	Escaleras peldañeadas y protegidas	permanente
	Escaleras de tejador, o pasarelas	permanente
	Parapetos rígidos	permanente
	Acopio adecuado de materiales	permanente
	Señalizar obstáculos	permanente
	Plataforma adecuada para gruísta	permanente
	Ganchos de servicio	permanente
	Accesos adecuados a las cubiertas	permanente
	Paralización de los trabajos en condiciones meteorológicas aversas	ocasional
EQUIPOS DE PROTECCION INDIVIDUAL (EPIs)	EMPLEO	
	Guantes de cuero o goma	ocasional
	Botas de seguridad	permanente
	Cinturones y arneses de seguridad	permanente
	Mástiles y cables fiadores	permanente
MEDIDAS ALTERNATIVAS DE PREVENCION Y PROTECCION	GRADO DE EFICACIA	
OBSERVACIONES:		



FASE: ALBAÑILERIA Y CERRAMIENTOS	
RIESGOS	
Caídas de operarios al vacío	
Caídas de materiales transportados, a nivel y a niveles inferiores	
Atrapamientos y aplastamientos en manos durante el montaje de andamios	
Atrapamientos por los medios de elevación y transporte	
Lesiones y cortes en manos	
Lesiones, pinchazos y cortes en pies	
Dermatitis por contacto con hormigones, morteros y otros materiales	
Incendios por almacenamiento de productos combustibles	
Golpes o cortes con herramientas	
Electrocuciones	
Proyecciones de partículas al cortar materiales	
MEDIDAS PREVENTIVAS Y PROTECCIONES COLECTIVAS	GRADO DE ADOPCION
Apuntalamientos y apeos	permanente
Pasos o pasarelas	permanente
Redes verticales	permanente
Redes horizontales	frecuente
Andamios (constitución, arriostramiento y accesos correctos)	permanente
Plataformas de carga y descarga de material en cada planta	permanente
Barandillas rígidas (0,9 m de altura, con listón intermedio y rodapié)	permanente
Tableros o planchas rígidas en huecos horizontales	permanente
Escaleras peldañeadas y protegidas	permanente
Evitar trabajos superpuestos	permanente
Bajante de escombros adecuadamente sujetas	permanente
Protección de huecos de entrada de material en plantas	permanente
EQUIPOS DE PROTECCION INDIVIDUAL (EPIs)	EMPLEO
Gafas de seguridad	frecuente
Guantes de cuero o goma	frecuente
Botas de seguridad	permanente
Cinturones y arneses de seguridad	frecuente
Mástiles y cables fiadores	frecuente
MEDIDAS ALTERNATIVAS DE PREVENCION Y PROTECCION	GRADO DE EFICACIA
OBSERVACIONES:	

Cód. Validación: 5YXE2PX574MM4YZEX7NFPJDS3
 Verificación: <https://almunecar.sedelectronica.es/>
 Documento firmado electrónicamente desde la plataforma esPublico.Gestiona | Página 12 de 37



FASE: ACABADOS

RIESGOS	
	Caídas de operarios al vacío
x	Caídas de materiales transportados
x	Ambiente pulvígeno
x	Lesiones y cortes en manos
x	Lesiones, pinchazos y cortes en pies
x	Dermatitis por contacto con materiales
	Incendio por almacenamiento de productos combustibles
x	Inhalación de sustancias tóxicas
x	Quemaduras
	Electrocución
x	Atrapamientos con o entre objetos o herramientas
	Deflagraciones, explosiones e incendios

MEDIDAS PREVENTIVAS Y PROTECCIONES COLECTIVAS	GRADO DE ADOPCION
Ventilación adecuada y suficiente (natural o forzada)	permanente
Andamios	permanente
Plataformas de carga y descarga de material	permanente
x Barandillas	permanente
Escaleras peldañeadas y protegidas	permanente
x Evitar focos de inflamación	permanente
Equipos autónomos de ventilación	permanente
x Almacenamiento correcto de los productos	permanente

EQUIPOS DE PROTECCION INDIVIDUAL (EPIs)	EMPLEO
x Gafas de seguridad	ocasional
x Guantes de cuero o goma	frecuente
x Botas de seguridad	frecuente
x Cinturones y arneses de seguridad	ocasional
Mástiles y cables fiadores	ocasional
x Mascarilla filtrante	ocasional
Equipos autónomos de respiración	ocasional

MEDIDAS ALTERNATIVAS DE PREVENCION Y PROTECCION	GRADO DE EFICACIA

OBSERVACIONES:

Cód. Validación: 5YXFE2PX574MMW4ZEX7NFPJDS3
 Verificación: <https://almunecar.sedelectronica.es/>
 Documento firmado electrónicamente desde la plataforma esPublico.Gestión | Página 13 de 37



FASE: INSTALACIONES		
RIESGOS		
	Caídas a distinto nivel por el hueco del ascensor	
x	Lesiones y cortes en manos y brazos	
x	Dermatitis por contacto con materiales	
	Inhalación de sustancias tóxicas	
	Quemaduras	
x	Golpes y aplastamientos de pies	
	Incendio por almacenamiento de productos combustibles	
	Electrocuciones	
x	Contactos eléctricos directos e indirectos	
x	Ambiente pulvígeno	
MEDIDAS PREVENTIVAS Y PROTECCIONES COLECTIVAS		GRADO DE ADOPCION
x	Ventilación adecuada y suficiente (natural o forzada)	permanente
	Escalera portátil de tijera con calzos de goma y tirantes	frecuente
	Protección del hueco del ascensor	permanente
	Plataforma provisional para ascensoristas	permanente
	Realizar las conexiones eléctricas sin tensión	permanente
EQUIPOS DE PROTECCION INDIVIDUAL (EPIs)		EMPLEO
x	Gafas de seguridad	ocasional
x	Guantes de cuero o goma	frecuente
x	Botas de seguridad	frecuente
x	Cinturones y arneses de seguridad	ocasional
	Mástiles y cables fiadores	ocasional
x	Mascarilla filtrante	ocasional
MEDIDAS ALTERNATIVAS DE PREVENCION Y PROTECCION		GRADO DE EFICACIA
OBSERVACIONES:		



4.- RIESGOS LABORALES ESPECIALES. (no es de aplicación)

En la siguiente tabla se relacionan aquellos trabajos que siendo necesarios para el desarrollo de la obra definida en el Proyecto de referencia, implican riesgos especiales para la seguridad y la salud de los trabajadores, y están por ello incluidos en el Anexo II del R.D. 1627/97. También se indican las medidas específicas que deben adoptarse para controlar y reducir los riesgos derivados de este tipo de trabajos.

TRABAJOS CON RIESGOS ESPECIALES	MEDIDAS ESPECIALES PREVISTAS
<input type="checkbox"/> Especialmente graves de caídas de altura, sepultamientos y hundimientos	
<input type="checkbox"/> En proximidad de líneas eléctricas de alta tensión	Señalizar y respetar la distancia de seguridad (5m). Pórticos protectores de 5 m de altura. Calzado de seguridad.
<input type="checkbox"/> Con exposición a riesgo de ahogamiento por inmersión	
<input type="checkbox"/> Que impliquen el uso de explosivos	
<input type="checkbox"/> Que requieren el montaje y desmontaje de elementos prefabricados pesados	
<input type="checkbox"/>	
OBSERVACIONES:	

5.- PREVISIONES PARA TRABAJOS FUTUROS.

5.1.- ELEMENTOS PREVISTOS PARA LA SEGURIDAD DE LOS TRABAJOS DE MANTENIMIENTO.

En el Proyecto de Ejecución a que se refiere el presente Estudio Básico de Seguridad y Salud se han especificado una serie de elementos que han sido previstos para facilitar las futuras labores de mantenimiento y reparación del edificio en condiciones de seguridad y salud, y que una vez colocados, también servirán para la seguridad durante el desarrollo de las obras.

Estos elementos son los que se relacionan en la tabla siguiente:

UBICACION	ELEMENTOS	PREVISION
Cubiertas	Ganchos de servicio	
	Elementos de acceso a cubierta (puertas, trampillas)	
	Barandillas en cubiertas planas	
	Grúas desplazables para limpieza de fachadas	
Fachadas	Ganchos en ménsula (pescantes)	
	Pasarelas de limpieza	
OBSERVACIONES:		



6.- TRABAJOS POSTERIORES

El apartado 3 del Artículo 6 del Real Decreto 1627/1.997 establece que en el Estudio Básico se contemplarán también las previsiones y las informaciones para efectuar en su día, en las debidas condiciones de seguridad y salud, los previsibles trabajos posteriores.

Medidas preventivas y de protección

Debidas condiciones de seguridad en los trabajos de mantenimiento, reparación, etc. Realización de trabajos a cielo abierto o en locales con adecuada ventilación Para realización de trabajos de estructuras deberán realizarse con Dirección Técnica competente. Se prohíbe alterar las condiciones de uso del edificio, que puedan producir deterioros o modificaciones substanciales en su funcionalidad o estabilidad

Criterios de utilización de los medios de seguridad

Los medios de seguridad del edificio responderán a las necesidades, durante los trabajos de mantenimiento o reparación Utilización racional y cuidadosa de las distintas medidas de seguridad que las Ordenanzas de Seguridad y Salud vigentes contemplen cualquier modificación de uso deberá implicar necesariamente un nuevo Proyecto de Reforma o cambio de uso debidamente redactado

Cuidado y mantenimiento del Edificio

Mantenimiento y limpieza diarios, independientemente de las reparaciones de urgencia, contemplando las indicaciones expresadas en las hojas de mantenimiento de las N.T.E. cualquier anomalía detectada debe ponerse en conocimiento del Técnico competente en las operaciones de mantenimiento, conservación o reparación deberán observarse todas las Normas de Seguridad en el Trabajo que afecten a la operación que se desarrolle

En todos los casos la PROPIEDAD es responsable de la revisión y mantenimiento de forma periódica o eventual del inmueble, encargando a un TECNICO COMPETENTE en cada caso.

7.- OBLIGACIONES DEL PROMOTOR

Antes del inicio de los trabajos, el promotor designará un Coordinador en materia de Seguridad y Salud, cuando en la ejecución de las obras intervengan más de una empresa, o una empresa y trabajadores autónomos o diversos trabajadores autónomos.

(En la introducción del Real Decreto 1627/1.997 y en el apartado 2 del Artículo 2 se establece que el contratista y el subcontratista tendrán la consideración de empresario a los efectos previstos en la normativa sobre prevención de riesgos laborales. Como en las obras de edificación es habitual la existencia de numerosos subcontratistas, será previsible la existencia del Coordinador en la fase de ejecución.)

La designación del Coordinador en materia de Seguridad y Salud no eximirá al promotor de las responsabilidades.

El promotor deberá efectuar un aviso a la autoridad laboral competente antes del comienzo de las obras, que se redactará con arreglo a lo dispuesto en el Anexo III del Real Decreto 1627/1.997 debiendo exponerse en la obra de forma visible y actualizándose si fuera necesario.



8.- COORDINADOR EN MATERIA DE SEGURIDAD Y SALUD

La designación del Coordinador en la elaboración del proyecto y en la ejecución de la obra podrá recaer en la misma persona.

El Coordinador en materia de seguridad y salud durante la ejecución de la obra, deberá desarrollar las siguientes funciones:

- Coordinar la aplicación de los principios generales de prevención y seguridad.
- Coordinar las actividades de la obra para garantizar que las empresas y personal actuante apliquen de manera coherente y responsable los principios de acción preventiva que se recogen en el Artículo 15 de la Ley de Prevención de Riesgos Laborales durante la ejecución de la obra, y en particular, en las actividades a que se refiere el Artículo 10 del Real Decreto 1627/1.997.
- Aprobar el Plan de Seguridad y Salud elaborado por el contratista y, en su caso, las modificaciones introducidas en el mismo.
- Organizar la coordinación de actividades empresariales previstas en el Artículo 24 de la Ley de Prevención de Riesgos Laborales.
- Coordinar las acciones y funciones de control de la aplicación correcta de los métodos de trabajo.
- Adoptar las medidas necesarias para que solo las personas autorizadas puedan acceder a la obra.

La Dirección Facultativa asumirá estas funciones cuando no fuera necesario la designación del Coordinador.

9.- PLAN DE SEGURIDAD Y SALUD EN EL TRABAJO

En aplicación del Estudio Básico de Seguridad y Salud, el contratista, antes del inicio de la obra, elaborará un Plan de Seguridad y Salud en el que se analicen, estudien, desarrollen y complementen las previsiones contenidas en este Estudio Básico y en función de su propio sistema de ejecución de obra. En dicho Plan se incluirán, en su caso, las propuestas de medidas alternativas de prevención que el contratista proponga con la correspondiente justificación técnica, y que no podrán implicar disminución de los niveles de protección previstos en este Estudio Básico.

El Plan de Seguridad y Salud deberá ser aprobado, antes del inicio de la obra, por el Coordinador en materia de Seguridad y Salud durante la ejecución de la obra. Este podrá ser modificado por el contratista en función del proceso de ejecución de la misma, de la evolución de los trabajos y de las posibles incidencias o modificaciones que puedan surgir a lo largo de la obra, pero que siempre con la aprobación expresa del Coordinador. Cuando no fuera necesaria la designación del Coordinador, las funciones que se le atribuyen serán asumidas por la Dirección Facultativa.

Quienes intervengan en la ejecución de la obra, así como las personas u órganos con responsabilidades en materia de prevención en las empresas intervinientes en la misma y los representantes de los trabajadores, podrán presentar por escrito y de manera razonada, las sugerencias y alternativas que estimen oportunas. El Plan estará en la obra a disposición de la Dirección Facultativa.

(Se recuerda al Arquitecto que el Plan de Seguridad y Salud, único documento operativo, lo tiene que elaborar el contratista. No será función del Arquitecto, contratado por el promotor, realizar dicho Plan más teniendo en cuenta que lo tendrá que aprobar, en su caso, bien como Coordinador en fase de ejecución o bien como Dirección Facultativa.)



10.- OBLIGACIONES DE CONTRATISTAS Y SUBCONTRATISTAS

El contratista y subcontratistas estarán obligados a:

1. Aplicar los principios de acción preventiva que se recogen en el Artículo 15 de la Ley de Prevención de Riesgos laborales y en particular:
 - El mantenimiento de la obra en buen estado de limpieza.
 - La elección del emplazamiento de los puestos y áreas de trabajo, teniendo en cuenta sus condiciones de acceso y la determinación de las vías o zonas de desplazamiento o circulación.
 - La manipulación de distintos materiales y la utilización de medios auxiliares.
 - El mantenimiento, el control previo a la puesta en servicio y control periódico de las instalaciones y dispositivos necesarios para la ejecución de las obras, con objeto de corregir los defectos que pudieran afectar a la seguridad y salud de los trabajadores.
 - La delimitación y acondicionamiento de las zonas de almacenamiento y depósito de materiales, en particular si se trata de materias peligrosas.
 - El almacenamiento y evacuación de residuos y escombros.
 - La recogida de materiales peligrosos utilizados.
 - La adaptación del período de tiempo efectivo que habrá de dedicarse a los distintos trabajos o fases de trabajo.
 - La cooperación entre todos los intervinientes en la obra.
 - Las interacciones o incompatibilidades con cualquier otro trabajo o actividad.
2. Cumplir y hacer cumplir a su personal lo establecido en el Plan de Seguridad y Salud.
3. Cumplir la normativa en materia de prevención de riesgos laborales, teniendo en cuenta las obligaciones sobre coordinación de las actividades empresariales previstas en el Artículo 24 de la Ley de Prevención de Riesgos Laborales, así como cumplir las disposiciones mínimas establecidas en el Anexo IV del Real Decreto 1627/1.997.
4. Informar y proporcionar las instrucciones adecuadas a los trabajadores autónomos sobre todas las medidas que hayan de adoptarse en lo que se refiera a seguridad y salud.
5. Atender las indicaciones y cumplir las instrucciones del Coordinador en materia de seguridad y salud durante la ejecución de la obra.

Serán responsables de la ejecución correcta de las medidas preventivas fijadas en el Plan y en lo relativo a las obligaciones que le correspondan directamente o, en su caso, a los trabajos autónomos por ellos contratados. Además, responderán solidariamente de las consecuencias que se deriven del incumplimiento de las medidas previstas en el Plan.

Las responsabilidades del Coordinador, Dirección Facultativa y el Promotor no eximirán de sus responsabilidades a los contratistas y a los subcontratistas.

11.- OBLIGACIONES DE LOS TRABAJADORES AUTONOMOS

Los trabajadores autónomos están obligados a:

1. Aplicar los principios de la acción preventiva que se recoge en el Artículo 15 de la Ley de Prevención de Riesgos Laborales, y en particular:
 - El mantenimiento de la obra en buen estado de orden y limpieza.
 - El almacenamiento y evacuación de residuos y escombros.
 - La recogida de materiales peligrosos utilizados.
 - La adaptación del período de tiempo efectivo que habrá de dedicarse a los distintos trabajos o fases de trabajo.
 - La cooperación entre todos los intervinientes en la obra.
 - Las interacciones o incompatibilidades con cualquier otro trabajo o actividad.



2. Cumplir las disposiciones mínimas establecidas en el Anexo IV del Real Decreto 1627/1.997.
3. Ajustar su actuación conforme a los deberes sobre coordinación de las actividades empresariales previstas en el Artículo 24 de la Ley de Prevención de Riesgos Laborales, participando en particular en cualquier medida de su actuación coordinada que se hubiera establecido.
4. Cumplir con las obligaciones establecidas para los trabajadores en el Artículo 29, apartados 1 y 2 de la Ley de Prevención de Riesgos Laborales.
5. Utilizar equipos de trabajo que se ajusten al marcado CE.
6. Elegir y utilizar equipos de protección individual con marcado CE
7. Atender las indicaciones y cumplir las instrucciones del Coordinador en materia de seguridad y salud.

Los trabajadores autónomos deberán cumplir lo establecido en el Plan de Seguridad y Salud.

12.- LIBRO DE INCIDENCIAS

En cada centro de trabajo existirá, con fines de control y seguimiento del Plan de Seguridad y Salud, un Libro de Incidencias que constará de hojas por duplicado y que será facilitado por el Colegio profesional al que pertenezca el técnico que haya aprobado el Plan de Seguridad y Salud.

Deberá mantenerse siempre en obra y en poder del Coordinador. Tendrán acceso al Libro, la Dirección Facultativa, los contratistas y subcontratistas, los trabajadores autónomos, las personas con responsabilidades en materia de prevención de las empresas intervinientes, los representantes de los trabajadores, y los técnicos especializados de las Administraciones públicas competentes en esta materia, quienes podrán hacer anotaciones en el mismo.

(Sólo se podrán hacer anotaciones en el Libro de Incidencias relacionadas con el cumplimiento del Plan).

Efectuada una anotación en el Libro de Incidencias, el Coordinador estará obligado a remitir en el plazo de veinticuatro horas una copia a la Inspección de Trabajo y Seguridad Social de la provincia en que se realiza la obra. Igualmente notificará dichas anotaciones al contratista y a los representantes de los trabajadores.

13.- PARALIZACION DE LOS TRABAJOS

Cuando el Coordinador y durante la ejecución de las obras, observase incumplimiento de las medidas de seguridad y salud, advertirá al contratista y dejará constancia de tal incumplimiento en el Libro de Incidencias, quedando facultado para, en circunstancias de riesgo grave e inminente para la seguridad y salud de los trabajadores, disponer la paralización de trabajos o, en su caso, de la totalidad de la obra.

Dará cuenta de este hecho a los efectos oportunos, a la Inspección de Trabajo y Seguridad Social de la provincia en que se realiza la obra. Igualmente notificará al contratista, y en su caso a los subcontratistas y/o autónomos afectados de la paralización y a los representantes de los trabajadores.



14.- DERECHOS DE LOS TRABAJADORES

Los contratistas y subcontratistas deberán garantizar que los trabajadores reciban una información adecuada y comprensible de todas las medidas que hayan de adoptarse en lo que se refiere a su seguridad y salud en la obra.

Una copia del Plan de Seguridad y Salud y de sus posibles modificaciones, a los efectos de su conocimiento y seguimiento, será facilitada por el contratista a los representantes de los trabajadores en el centro de trabajo.

15.- DISPOSICIONES MINIMAS DE SEGURIDAD Y SALUD QUE DEBEN APLICARSE EN LAS OBRAS

Las obligaciones previstas en las tres partes del Anexo IV del Real Decreto 1627/1.997, por el que se establecen las disposiciones mínimas de seguridad y salud en las obras de construcción, se aplicarán siempre que lo exijan las características de la obra o de la actividad, las circunstancias o cualquier riesgo.




ZONA DE ACTUACIÓN



TELEFONOS DE EMERGENCIA

DIRECCION DE LA OBRA

 _____



BOMBEROS



POLICIA
NACIONAL



GUARDIA
CIVIL



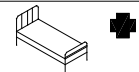
SERVICIO MEDICO
Dr. _____



MEDICO ASISTENCIAL
PARA LA OBRA
Dr. _____

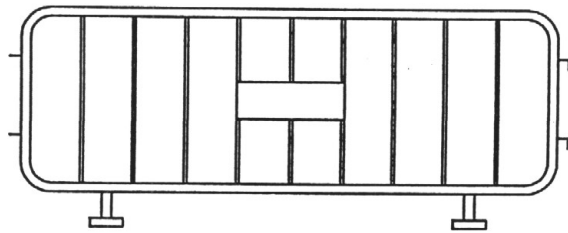


AMBULANCIAS



HOSPITALES

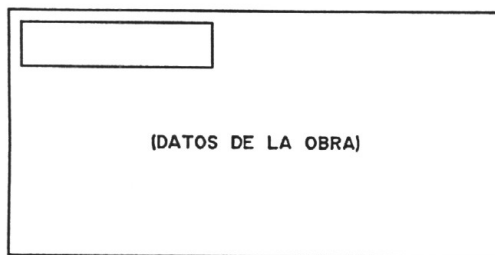




VALLA DE CONTENCIÓN DE PEATONES



OBLIGATORIO
USO DE
CASCO



(DATOS DE LA OBRA)

CARTEL INFORMATIVO




PROHIBIDO EL
PASO A TODA
PERSONA AJENA
A LA OBRA



CINTA DE BALIZAMIENTO (ROJO Y BLANCO)



DETENCIÓN OBLIGATORIA



CEDA EL PASO



OBRAS



SALIDA DE
CAMIONES



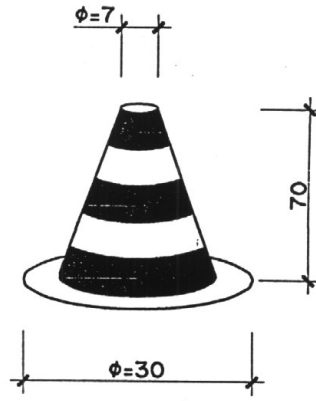
ESTACIONAMIENTO
PROHIBIDO




ESTACIONAMIENTO
PROHIBIDO



SEÑALIZACION



CONO DE BALIZAMIENTO



VALLAS DESVIO TRAFICO











CINTA DE BALIZAMIENTO



CORDON DE BALIZAMIENTO



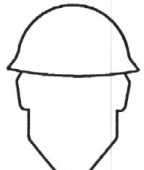











SEÑALES DE ADVERTENCIA



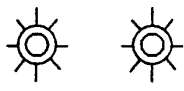

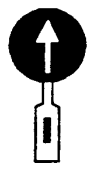


SIGNIFICADO DE LA SEÑAL	SIMBOLO	COLORES			SEÑAL DE SEGURIDAD
		DEL SIMBOLO	DE SEGURIDAD	DE CONTRASTE	
RIESGO ELECTRICO		NEGRO	AMARILLO	NEGRO	
PELIGRO INDETERMINADO		NEGRO	AMARILLO	NEGRO	
RADIACIONES LASER		NEGRO	AMARILLO	NEGRO	
CARRETILLAS DE MANUTENCION		NEGRO	AMARILLO	NEGRO	



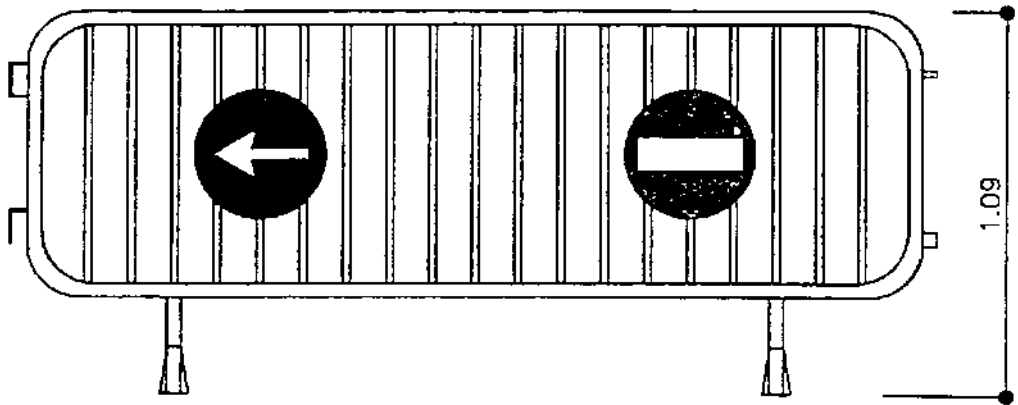
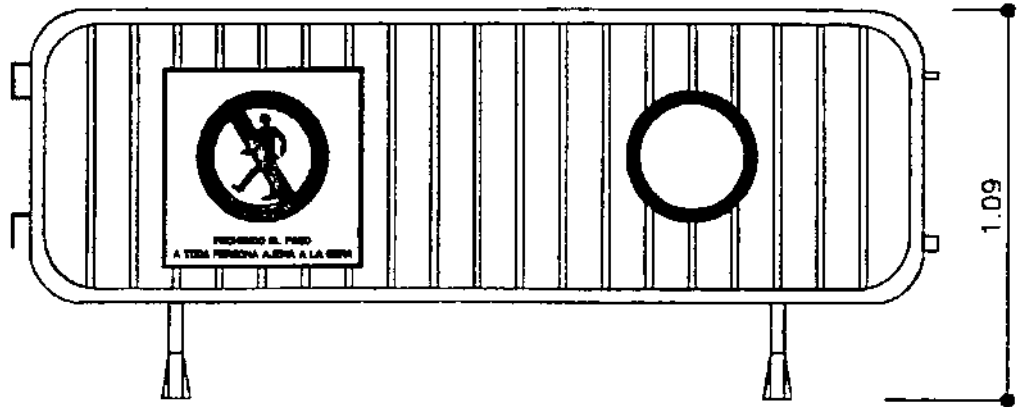
SEÑALES DE SEGURIDAD

SIGNIFICADO DE LA SEÑAL	SIMBOLO	COLORES			SEÑAL DE SEGURIDAD
		DEL SIMBOLO	DE SEGURIDAD	DE CONTRASTE	
PROTECCION OBLIGATORIA DE VIAS RESPIRATORIAS		BLANCO	AZUL	BLANCO	
PROTECCION OBLIGATORIA DE LA CABEZA		BLANCO	AZUL	BLANCO	
PROTECCION OBLIGATORIA DEL OIDO		BLANCO	AZUL	BLANCO	
PROTECCION OBLIGATORIA DE LA VISTA		BLANCO	AZUL	BLANCO	
PROTECCION OBLIGATORIA DE LAS MANOS		BLANCO	AZUL	BLANCO	
PROTECCION OBLIGATORIA DE LOS PIES		BLANCO	AZUL	BLANCO	



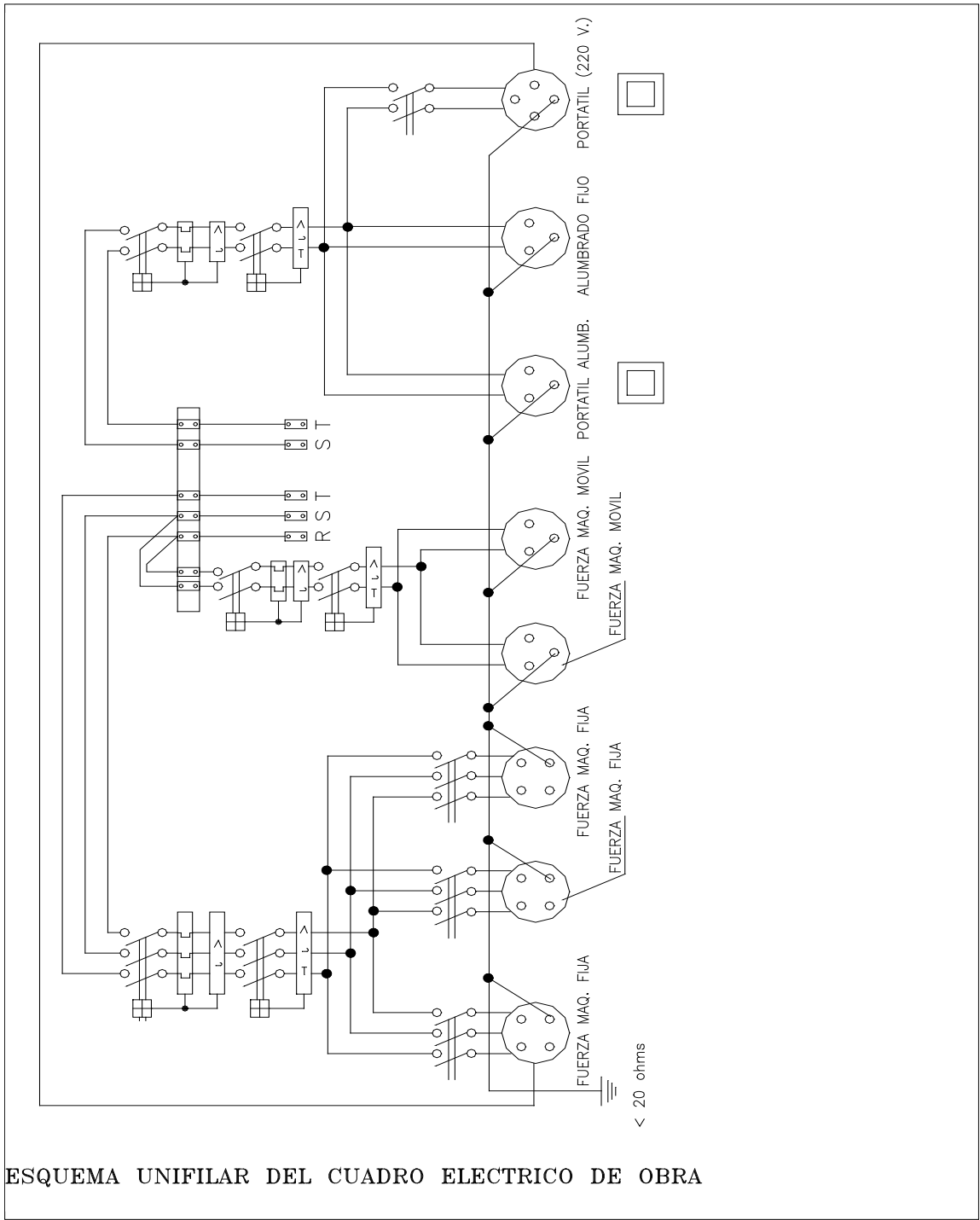
Clave	Señal	Denominación
TL-1		Semaforo(tricolor)
TL-2		Luz ambar intermitente
TL-3		Luz ambar alternativamente intermitente
TL-4		Triple luz ambar intermitente
TL-5		Disco luminoso manual de paso permitido
TL-6		Disco luminoso manual de Stop o paso prohibido
TL-7		Linea de luces amarillas fijas



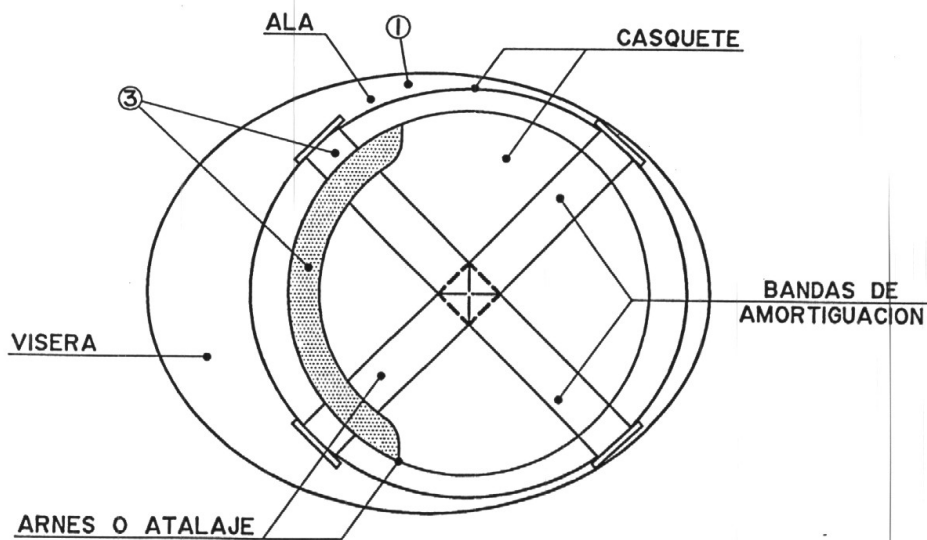
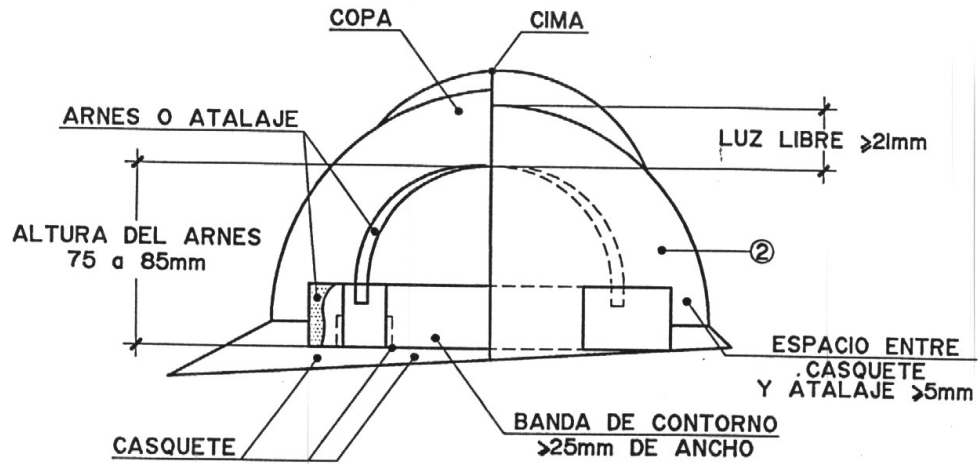


CARRETERA NIELES-TIMAR. PLAN DE SEGURIDAD Y SALUD	
SEÑALIZ. DE SEGURIDAD Y SALUD	VALLA DE CIERRE COMO AUXILIAR DE SEÑALIZACION





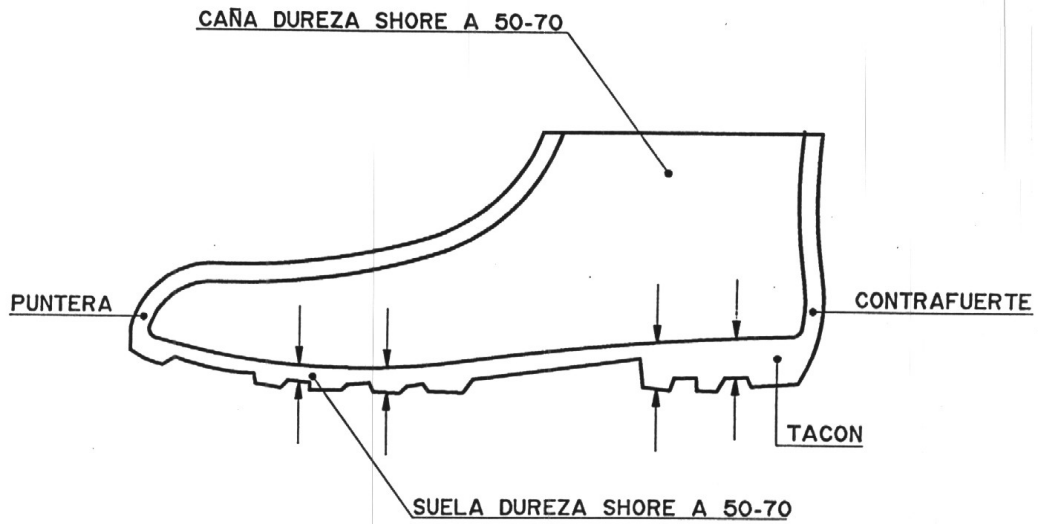
CASCO DE SEGURIDAD NO METALICO



- ① MATERIAL INCOMBUSTIBLE RESISTENTE A GRASAS, SALES Y AGUA.
- ② CLASE AISLANTE A 1000V Y CLASE E-AT AISLANTE A 25000V.
- ③ MATERIAL NO RIGIDO MICROFUGO DE FACIL LIMPIEZA Y DESINFECCION,

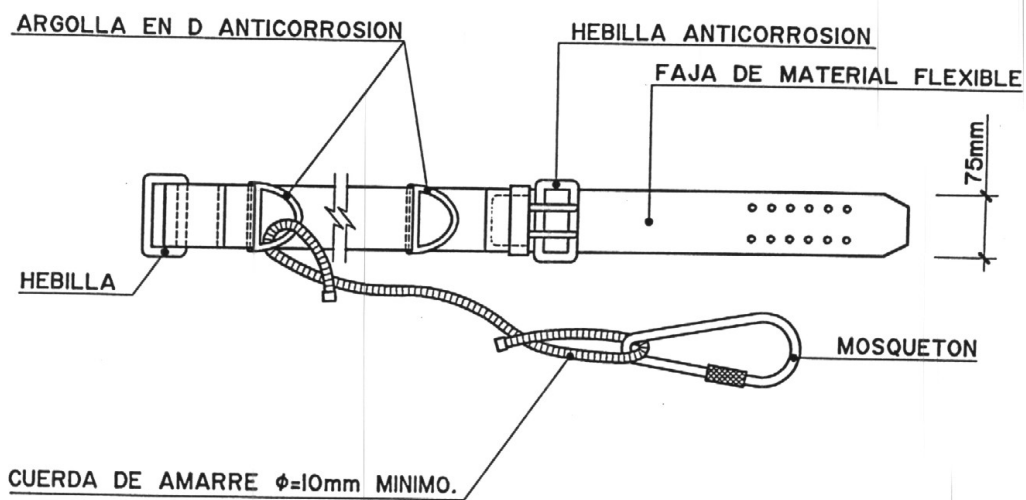


Hs HENDIDURA DE LA SUELA = 5mm
Rs RESALTE DE LA SUELA = 9mm
Hs HENDIDURA DEL TACON = 20mm
Rs RESALTE DEL TACON = 25mm



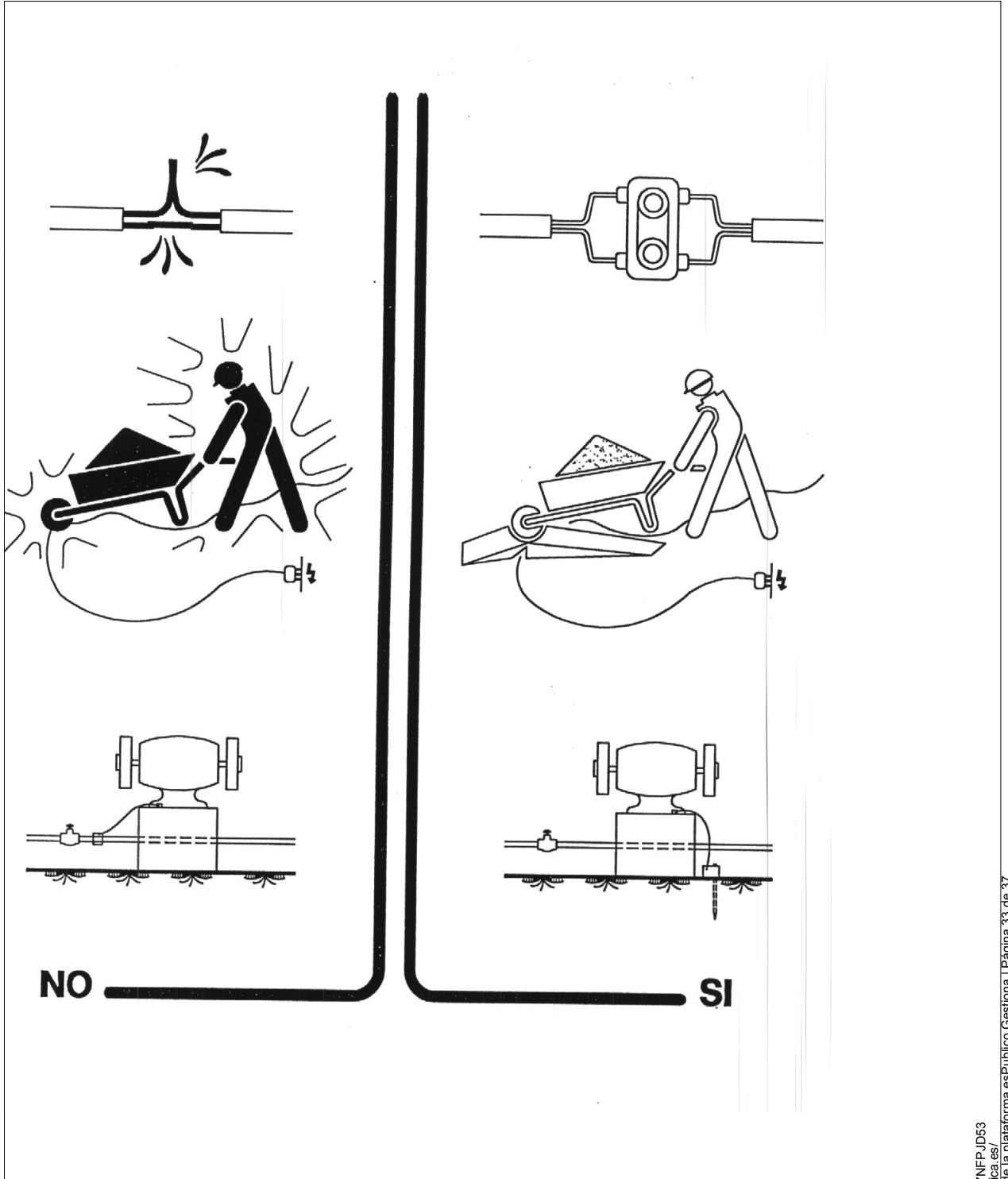
BOTA IMPERMEABLE AL AGUA Y A LA HUMEDAD







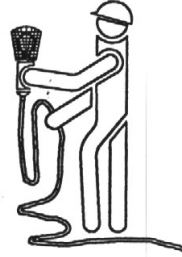
CINTURON DE SEGURIDAD CLASE A. TIPO 2.



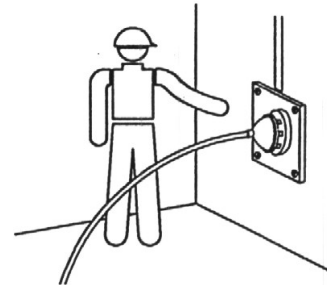





NO




PORTALAMPARAS CON MANGO
DE MATERIAL AISLANTE



SI





16.- NORMAS DE SEGURIDAD APLICABLES A LA OBRA.

GENERAL

[] Ley de Prevención de Riesgos Laborales.	Ley 31/95	08-11-95	J.Estado	10-11-95
[] Reglamento de los Servicios de Prevención.	RD 39/97	17-01-97	M.Trab.	31-01-97
[] Disposiciones mínimas de seguridad y salud en obras de construcción. (transposición Directiva 92/57/CEE)	RD 1627/97	24-10-97	Varios	25-10-97
[] Disposiciones mínimas en materia de señalización de seguridad y salud.	RD 485/97	14-04-97	M.Trab.	23-04-97
[] Modelo de libro de incidencias. Corrección de errores.	Orden --	20-09-86 --	M.Trab. --	13-10-86 31-10-86
[] Modelo de notificación de accidentes de trabajo.	Orden	16-12-87		29-12-87
[] Reglamento Seguridad e Higiene en el Trabajo de la Construcción. Modificación.	Orden	20-05-52	M.Trab.	15-06-52
Complementario.	Orden	19-12-53	M.Trab.	22-12-53
	Orden	02-09-66	M.Trab.	01-10-66
[] Cuadro de enfermedades profesionales.	RD 1995/78	--	--	25-08-78
[] Ordenanza general de seguridad e higiene en el trabajo. Corrección de errores.	Orden --	09-03-71 --	M.Trab. --	16-03-71 06-04-71
(derogados Títulos I y III. Título II: cap: I a V, VII, XIII)				
[] Ordenanza trabajo industrias construcción, vidrio y cerámica. Anterior no derogada.	Orden Orden	28-08-79 28-08-70	M.Trab. M.Trab.	-- 05-09-70
Corrección de errores.	--	--	--	17-10-70
Modificación (no derogada), Orden 28-08-70.	Orden	27-07-73	M.Trab.	
Interpretación de varios artículos.	Orden	21-11-70	M.Trab.	28-11-70
Interpretación de varios artículos.	Resolución	24-11-70	DGT	05-12-70
[] Señalización y otras medidas en obras fijas en vías fuera de poblaciones.	Orden	31-08-87	M.Trab.	--
[] Protección de riesgos derivados de exposición a ruidos.	RD 1316/89	27-10-89	--	02-11-89
[] Disposiciones mín. seg. y salud sobre manipulación manual de cargas (Directiva 90/269/CEE)	RD 487/97	23-04-97	M.Trab.	23-04-97
[] Reglamento sobre trabajos con riesgo de amianto. Corrección de errores.	Orden --	31-10-84 --	M.Trab. --	07-11-84 22-11-84
Normas complementarias.	Orden	07-01-87	M.Trab.	15-01-87
Modelo libro de registro.	Orden	22-12-87	M.Trab.	29-12-87
[] Estatuto de los trabajadores. Regulación de la jornada laboral.	Ley 8/80 RD 2001/83	01-03-80 28-07-83	M.Trab. --	-- -- 80 03-08-83
Formación de comités de seguridad.	D. 423/71	11-03-71	M.Trab.	16-03-71

EQUIPOS DE PROTECCION INDIVIDUAL (EPI)

[] Condiciones comerc. y libre circulación de EPI (Directiva 89/686/CEE). Modificación: Marcado "CE" de conformidad y año de colocación. Modificación RD 159/95.	RD 1407/92 RD 159/95 Orden	20-11-92 03-02-95 20-03-97	MRCor.	28-12-92 08-03-95 06-03-97
[] Disp. mínimas de seg. y salud de equipos de protección individual. (transposición Directiva 89/656/CEE).	RD 773/97	30-05-97	M.Presid.	12-06-97
[] EPI contra caída de altura. Disp. de descenso.	UNEEN341	22-05-97	AENOR	23-06-97
[] Requisitos y métodos de ensayo: calzado seguridad/protección/trabajo.	UNEEN344/A1	20-10-97	AENOR	07-11-97
[] Especificaciones calzado seguridad uso profesional.	UNEEN345/A1	20-10-97	AENOR	07-11-97
[] Especificaciones calzado protección uso profesional.	UNEEN346/A1	20-10-97	AENOR	07-11-97
[] Especificaciones calzado trabajo uso profesional.	UNEEN347/A1	20-10-97	AENOR	07-11-97

INSTALACIONES Y EQUIPOS DE OBRA

[] Disp. mín. de seg. y salud para utilización de los equipos de trabajo (transposición Directiva 89/656/CEE).	RD 1215/97	18-07-97	M.Trab.	18-07-97
[] MIE-BT-028 del Reglamento Electrotécnico de Baja Tensión	Orden	31-10-73	MI 27	31-12-73
[] ITC MIE-AEM 3 Carretilas automotoras de manutención.	Orden	26-05-89	MIE	09-06-89
[] Reglamento de aparatos elevadores para obras. Corrección de errores.	Orden --	23-05-77 --	MI --	14-06-77 18-07-77
Modificación.	Orden	07-03-81	MIE	14-03-81
Modificación.	Orden	16-11-81	--	--
[] Reglamento Seguridad en las Máquinas. Corrección de errores.	RD 1495/86 --	23-05-86 --	P.Gob. --	21-07-86 04-10-86
Modificación.	RD 590/89	19-05-89	M.R.Cor.	19-05-89
Modificaciones en la ITC MSG-SM-1.	Orden	08-04-91	M.R.Cor.	11-04-91
Modificación (Adaptación a directivas de la CEE).	RD 830/91	24-05-91	M.R.Cor.	31-05-91
Regulación potencia acústica de maquinarias. (Directiva 84/532/CEE).	RD 245/89 RD 71/92	27-02-89 31-01-92	MIE MIE	11-03-89 06-02-92



Ampliación y nuevas especificaciones.					
☐	Requisitos de seguridad y salud en máquinas. (Directiva 89/392/CEE).	RD 1435/92	27-11-92	MRCor.	11-12-92
☐	ITC-MIE-AEM2. Grúas-Torre desmontables para obra.	Orden	28-06-88	MIE	07-07-88
	Corrección de errores, Orden 28-06-88	--	--	--	05-10-88
☐	ITC-MIE-AEM4. Grúas móviles autopropulsadas usadas	RD 2370/96	18-11-96	MIE	24-12-96

FECHA: 09 agosto 2023

El Arquitecto Técnico Municipal
Dionisio Rivas Jiménez

